



L'anacarde
du Bénin



L'anacarde

▲ La filière

DONNÉES DE PRODUCTION

- › Production moyenne : 130 000 tonnes par an
- › KOR (Kernel Output Ratio) : compris entre 48 et 50
- › Grainage : 80 à 90 graines/kg
- › Rendement moyen : 300-400 kg/ha
- › Superficies emblavées : 250 000 ha
- › Zones de culture : les départements du Zou, Collines, Donga, Borgou, Atacora, Alibori
- › Nombre de producteurs : environ 200 000

DONNÉES DU MARCHÉ

- › **Pourcentage de fruits transformés** : 10%
- › **Marché local** : 16%
- › **Exportation** : 84%
- › **Contribution au PIB national** : 1,3%

APIEx (Agence de Promotion des Investissements et des Exportations)

01 BP 5160 Cotonou (Bénin)
Tél. (+229) 21 31 86 50 / contact@apiex.bj

www.apiex.bj

▲ Opportunités

PRODUCTION

- › Porter la production à 300 000 tonnes par an
- › Emblaver les 60 000 ha de superficie disponible
- › Améliorer le rendement à 750-800 kg/ha

TRANSFORMATION ET DISTRIBUTION

- › Augmenter le taux de transformation à 50%
- › Consolider les marchés d'exportation : Inde et Vietnam (90% des noix et amandes de cajou)

▲ Principaux acteurs du secteur

Le secteur est organisé autour de l'Interprofession de la Filière Anacarde (IFA) qui regroupe les familles professionnelles d'acteurs suivantes :

- › Fédération Nationale des Producteurs Anacarde du Bénin (FENAPAB)
- › Conseil National des Transformateurs de Cajou (CNTC)
- › Conseil National des Exportateurs de Cajou (CONEC)
- › Fédération Nationale des Acheteurs de Produits Tropicaux (FENAPAT)





L'anacarde

▲ La filière

DONNÉES DE PRODUCTION

- › Production moyenne : 130 000 tonnes par an
- › KOR (Kernel Output Ratio) : compris entre 48 et 50
- › Grainage : 80 à 90 graines/kg
- › Rendement moyen : 300-400 kg/ha
- › Superficies emblavées : 250 000 ha
- › Zones de culture : les départements du Zou, Collines, Donga, Borgou, Atacora, Alibori
- › Nombre de producteurs : environ 200 000

DONNÉES DU MARCHÉ

- › **Pourcentage de fruits transformés** : 10%
- › **Marché local** : 16%
- › **Exportation** : 84%
- › **Contribution au PIB national** : 1,3%

▲ Principaux acteurs du secteur

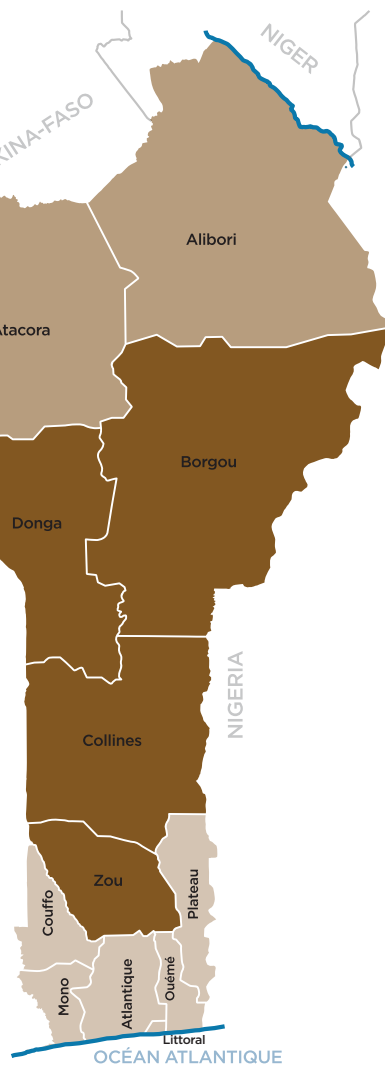
Le secteur est organisé autour de l'Interprofession de la Filière Anacarde (IFA) qui regroupe les familles professionnelles d'acteurs suivantes :

- › Fédération Nationale des Producteurs Anacarde du Bénin (FENAPAB)
- › Conseil National des Transformateurs de Cajou (CNTC)
- › Conseil National des Exportateurs de Cajou (CONEC)
- › Fédération Nationale des Acheteurs de Produits Tropicaux (FENAPAT)

Zones de production

LÉGENDE

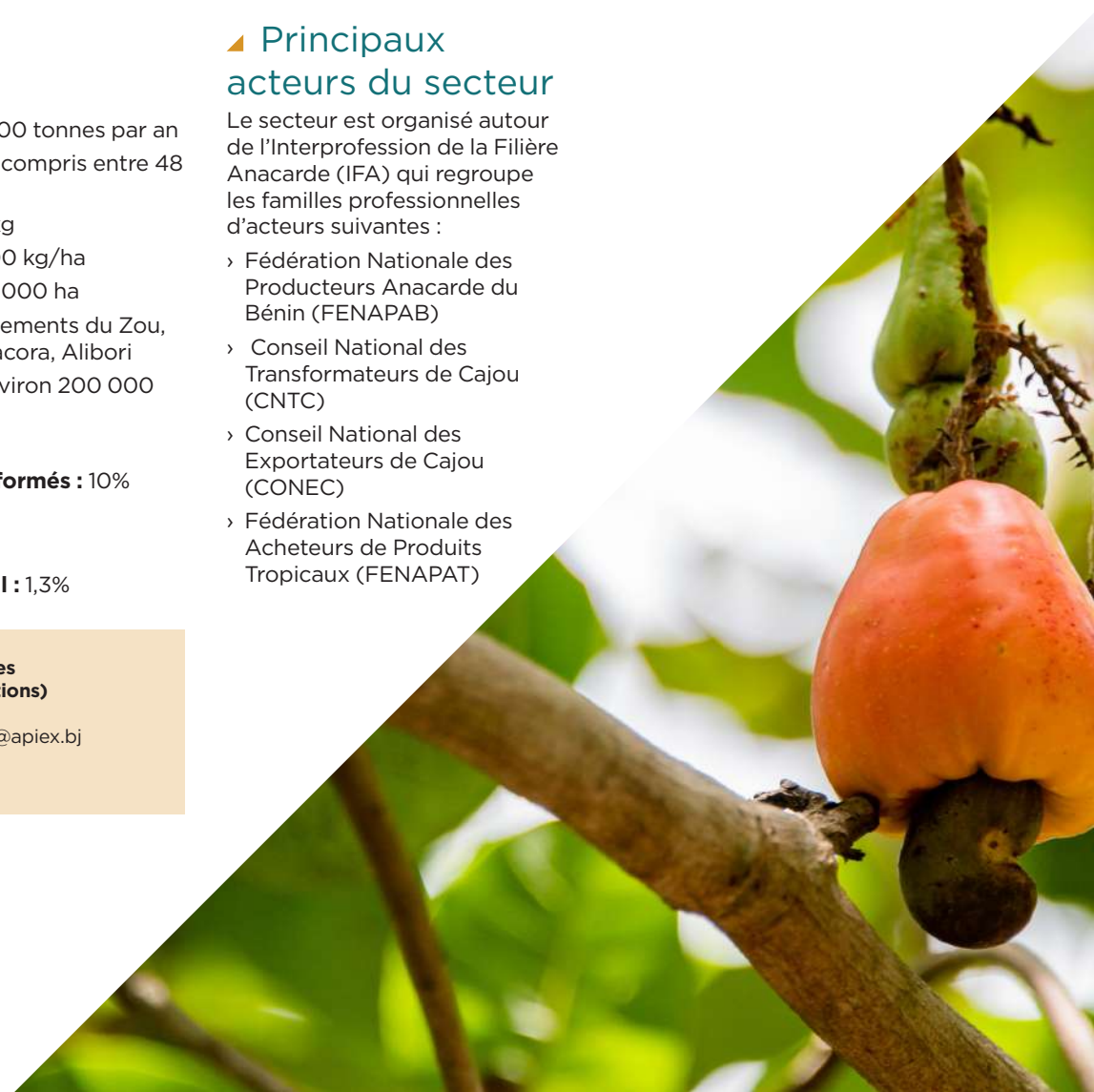
- Cours d'eau
- Très favorable
- Favorable
- Peu favorable



APIEx (Agence de Promotion des Investissements et des Exportations)

01 BP 5160 Cotonou (Bénin)
Tél. (+229) 21 31 86 50 / contact@apiex.bj

www.apiex.bj





L'ananas
du Bénin



L'ananas

▲ La filière

DONNÉES DE PRODUCTION

- › Production moyenne : 300 000 tonnes par an
- › 02 variétés sont produites : Pain de sucre (90%) et Cayenne lisse (10%)
- › Qualité organoleptique fortement appréciée
- › Pain de sucre : labellisé « Made in Benin »
- › Produit certifié Fair Trade - Bio et NOP
- › Zones de culture : les départements du Mono, Couffo, Atlantique, Littoral, Plateau, Zou et Collines
- › 3^{ème} filière porteuse après le coton et l'anacarde

DONNÉES DU MARCHÉ

- › **Pourcentage de fruits transformés** : 27%
- › **Marché local** : 25%
- › **Exportation** : 75%
- › **Contribution au PIB national** : 1,2%

APIEx (Agence de Promotion des Investissements et des Exportations)

01 BP 5160 Cotonou (Bénin)
Tél. (+229) 21 31 86 50 / contact@apiex.bj

www.apiex.bj

▲ Opportunités

PRODUCTION

- › Porter la production à 600 000 tonnes par an
- › Emblaver les superficies complémentaires des communes de l'Atlantique, Mono, Zou et Plateau
- › Améliorer le rendement à l'hectare : de 35 à 50 tonnes pour le Pain de sucre et de 45 à 70 tonnes pour le Cayenne lisse

TRANSFORMATION ET DISTRIBUTION

- › Augmenter le taux de transformation (en jus, en ananas séché, etc.) de 27% à 50%
- › Diversifier les marchés d'exportation : Union Européenne, Afrique de l'Ouest et Pays Arabo-Musulmans

▲ Principaux acteurs du secteur

Le secteur est organisé autour de l'Association Interprofessionnelle de l'Ananas du Bénin (AIAB) qui regroupe les familles professionnelles suivantes :

- › Producteurs d'ananas du Bénin représentés par la Fédération Nationale des Producteurs d'Ananas du Bénin
- › Transformateurs d'ananas du Bénin représentés par la Fédération Nationale des Transformateurs d'Ananas du Bénin
- › Exportateurs d'ananas représentés par la Fédération Nationale des Exportateurs d'Ananas du Bénin

Zones de production

LÉGENDE

- Cours d'eau
- Très favorable
- Favorable
- Peu favorable





L'ananas

▲ La filière

DONNÉES DE PRODUCTION

- › Production moyenne : 300 000 tonnes par an
- › 02 variétés sont produites : Pain de sucre (90%) et Cayenne lisse (10%)
- › Qualité organoleptique fortement appréciée
- › Pain de sucre : labellisé « Made in Benin »
- › Produit certifié Fair Trade - Bio et NOP
- › Zones de culture : les départements du Mono, Couffo, Atlantique, Littoral, Plateau, Zou et Collines
- › 3^{ème} filière porteuse après le coton et l'anacarde

DONNÉES DU MARCHÉ

- › **Pourcentage de fruits transformés** : 27%
- › **Marché local** : 25%
- › **Exportation** : 75%
- › **Contribution au PIB national** : 1,2%

▲ Principaux acteurs du secteur

Le secteur est organisé autour de l'Association Interprofessionnelle de l'Ananas du Bénin (AIAB) qui regroupe les familles professionnelles suivantes :

- › Producteurs d'ananas du Bénin représentés par la Fédération Nationale des Producteurs d'Ananas du Bénin
- › Transformateurs d'ananas du Bénin représentés par la Fédération Nationale des Transformateurs d'Ananas du Bénin
- › Exportateurs d'ananas représentés par la Fédération Nationale des Exportateurs d'Ananas du Bénin

Zones de production

LÉGENDE

- Cours d'eau
- Très favorable
- Favorable
- Peu favorable



APIEx (Agence de Promotion des Investissements et des Exportations)

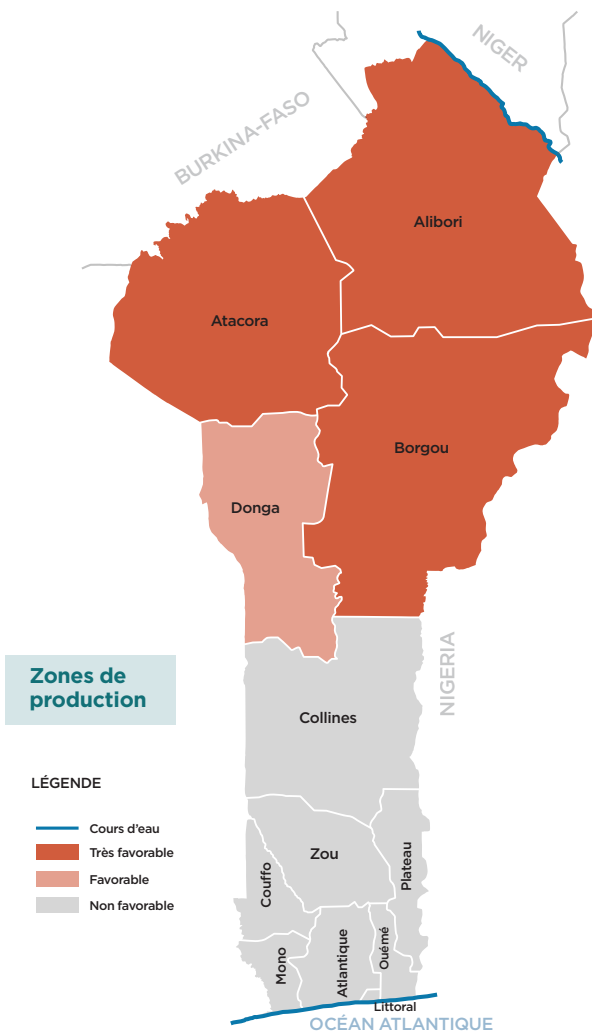
01 BP 5160 Cotonou (Bénin)
Tél. (+229) 21 31 86 50 / contact@apiex.bj

www.apiex.bj





Le karité
du Bénin



Le karité

▲ La filière

DONNÉES DE PRODUCTION

- › Production annuelle : 170 000 tonnes par an
- › Rendement moyen : 20 kg/plant
- › Nombre de producteurs individuels : environ 50 000
- › Zones de culture : les départements de l'Alibori, Atacora, Borgou, Donga

DONNÉES DU MARCHÉ

- › **Pourcentage actuel de fruits transformés** : 20 %
- › **Marché local** : 20%
- › **Exportation** : 80%
- › **Contribution au PIB national** : 1,23%

APIEx (Agence de Promotion des Investissements et des Exportations)
01 BP 5160 Cotonou (Bénin)
Tél. (+229) 21 31 86 50 / contact@apiex.bj
www.apiex.bj

▲ Opportunités

PRODUCTION

- › Porter la production à 221 000 tonnes par an
- › Augmenter le taux de ramassage à 65%
- › Réduire le taux de perte à 1%

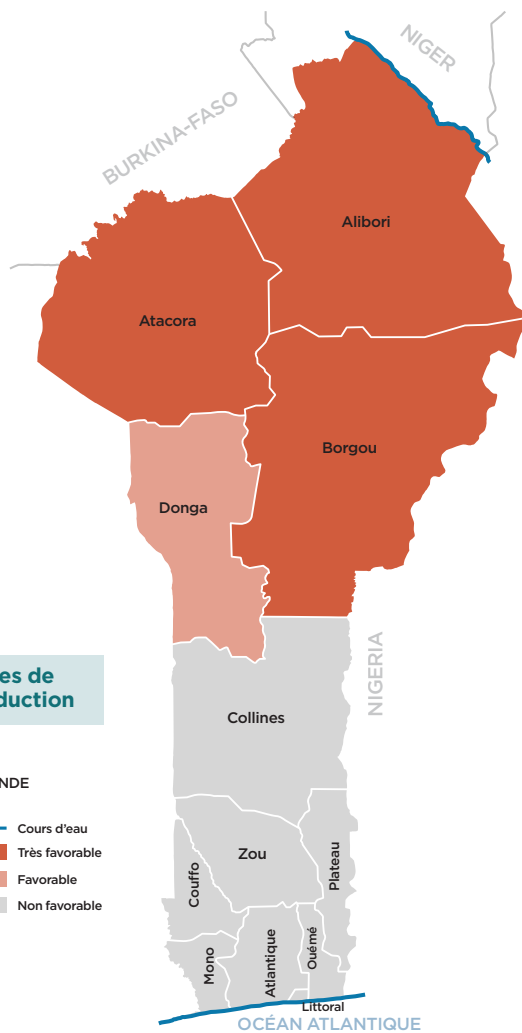
TRANSFORMATION ET DISTRIBUTION

- › Transformer au moins 60% de la production en beurre de karité commercialisable
- › Possibilité d'investir dans la fourniture des outils de production et de transformation
- › Diversifier les marchés d'exportation : Suède, Royaume-Uni, Inde, Indonésie, France, Danemark et Pays-Bas

▲ Principaux acteurs du secteur

- › Interprofession Karité IKB
- › Fédération Nationale des Productrices de Karité du Bénin-FNPK





Le karité

▲ La filière

DONNÉES DE PRODUCTION

- › Production annuelle : 170 000 tonnes par an
- › Rendement moyen : 20 kg/plant
- › Nombre de producteurs individuels : environ 50 000
- › Zones de culture : les départements de l'Alibori, Atacora, Borgou, Donga

DONNÉES DU MARCHÉ

- › **Pourcentage actuel de fruits transformés :** 20 %
- › **Marché local :** 20%
- › **Exportation :** 80%
- › **Contribution au PIB national :** 1,23%

APIEx (Agence de Promotion des Investissements et des Exportations)

01 BP 5160 Cotonou (Bénin)
Tél. (+229) 21 31 86 50 / contact@apiex.bj

www.apiex.bj

▲ Principaux acteurs du secteur

- › Interprofession Karité IKB
- › Fédération Nationale des Productrices de Karité du Bénin-FNPK





Le coton
du Bénin



Le coton

▲ La filière

DONNÉES DE PRODUCTION

- › Production moyenne (2018-2019) : 700 000 tonnes de coton fibre par an (ou coton graine)
- › Récolte manuelle et sans préparation
- › Longueur moyenne : 1,125 pouce
- › Résistance : 32 g/tex
- › Micronaire : entre 3,8 et 4,2
- › Uniformité : 80% en moyenne
- › 1^{er} produit d'exportation du Bénin
- › 60% du tissu industriel du Bénin : 18 usines d'égrenage, 5 unités textiles, 3 usines de trituration des graines de coton et une usine de fabrication de coton hydrophile
- › Zones de culture : les départements de l'Alibori sud, Atacora est, Borgou, Collines, Zou nord-ouest et Donga

DONNÉES DU MARCHÉ

- › **Pourcentage actuel de coton transformé en fibre : 100 %**
- › **Marché local : 1%**
- › **Exportation : 99%**
- › **Contribution au PIB national : 13%**

Contact : **APIEx (Agence de Promotion des Investissements et des Exportations)**

01 BP 5160 Cotonou (Bénin)

Tél. + (+229) 21 31 86 50 / contact@apiex.bj

www.apiex.bj

▲ Opportunités

PRODUCTION

- › Porter la production à 1 000 000 tonnes par an
- › Intensifier la production dans le Zou, Plateau et Couffo

TRANSFORMATION ET DISTRIBUTION

- › Investir dans la filature et la confection de textile
- › Consolider les marchés d'exportation : Union Européenne, Etats-Unis, Chine, Inde et Vietnam

▲ Principaux acteurs du secteur

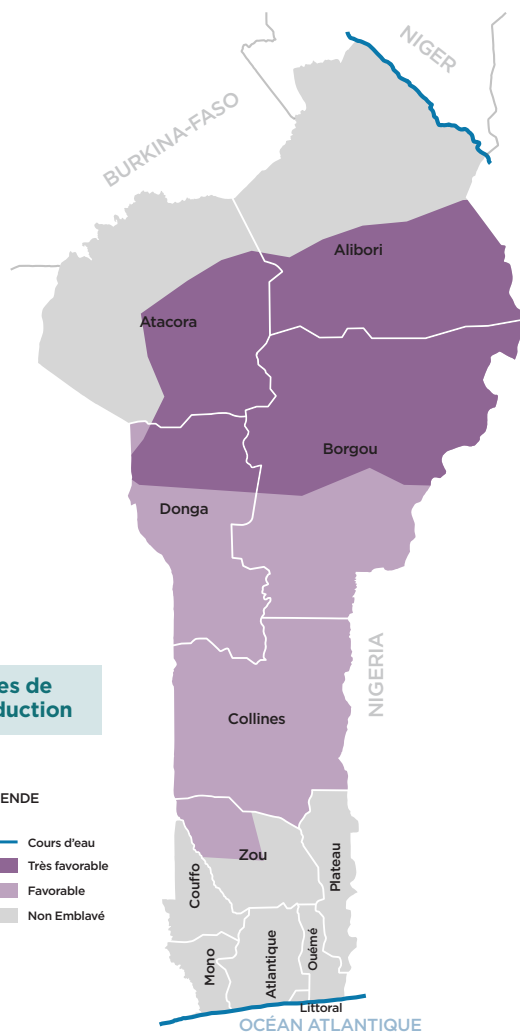
L'Association Interprofessionnelle du Coton (AIC) :

- › Conseil National des Producteurs de Coton (CNPC)
- › Conseil National des Importateurs et Distributeurs d'Intrants Agricoles (CNIDIC)
- › Conseil National des Egreneurs de Coton (CNEC)

Zones de production

LÉGENDE

- Cours d'eau
- Très favorable
- Favorable
- Non Emblavé





Le coton

▲ La filière

DONNÉES DE PRODUCTION

- › Production moyenne (2018-2019) : 700 000 tonnes de coton fibre par an (ou coton graine)
- › Récolte manuelle et sans préparation
- › Longueur moyenne : 1,125 pouce
- › Résistance : 32 g/tex
- › Micronaire : entre 3,8 et 4,2
- › Uniformité : 80% en moyenne
- › 1^{er} produit d'exportation du Bénin
- › 60% du tissu industriel du Bénin : 18 usines d'égrenage, 5 unités textiles, 3 usines de trituration des graines de coton et une usine de fabrication de coton hydrophile
- › Zones de culture : les départements de l'Alibori sud, Atacora est, Borgou, Collines, Zou nord-ouest et Donga

DONNÉES DU MARCHÉ

- › **Pourcentage actuel de coton transformé en fibre : 100 %**
- › **Marché local : 1%**
- › **Exportation : 99%**
- › **Contribution au PIB national : 13%**

Contact : **APIEx (Agence de Promotion des Investissements et des Exportations)**

01 BP 5160 Cotonou (Bénin)

Tél. + (+229) 21 31 86 50 / contact@apiex.bj

www.apiex.bj

▲ Principaux acteurs du secteur

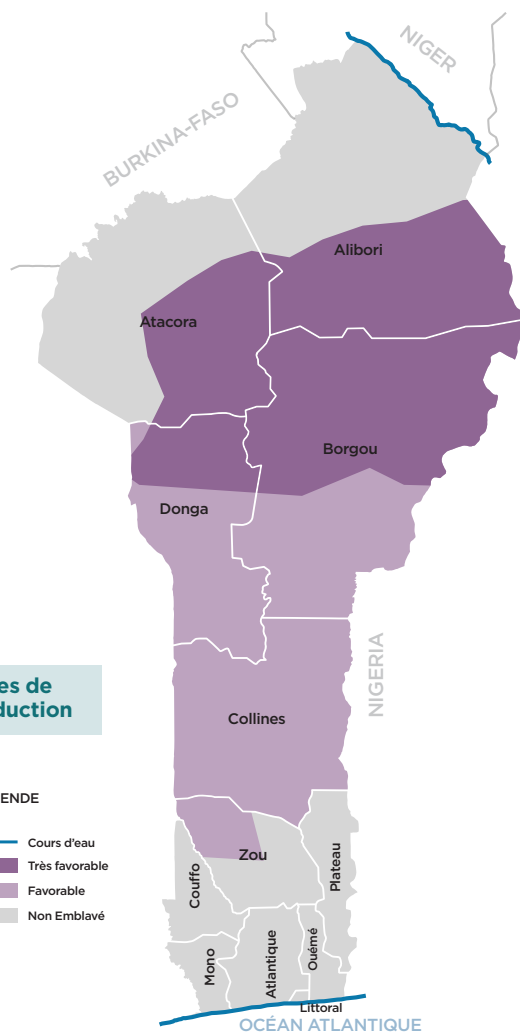
L'Association Interprofessionnelle du Coton (AIC) :

- › Conseil National des Producteurs de Coton (CNPC)
- › Conseil National des Importateurs et Distributeurs d'Intrants Agricoles (CNIDIC)
- › Conseil National des Egreneurs de Coton (CNEC)

Zones de production

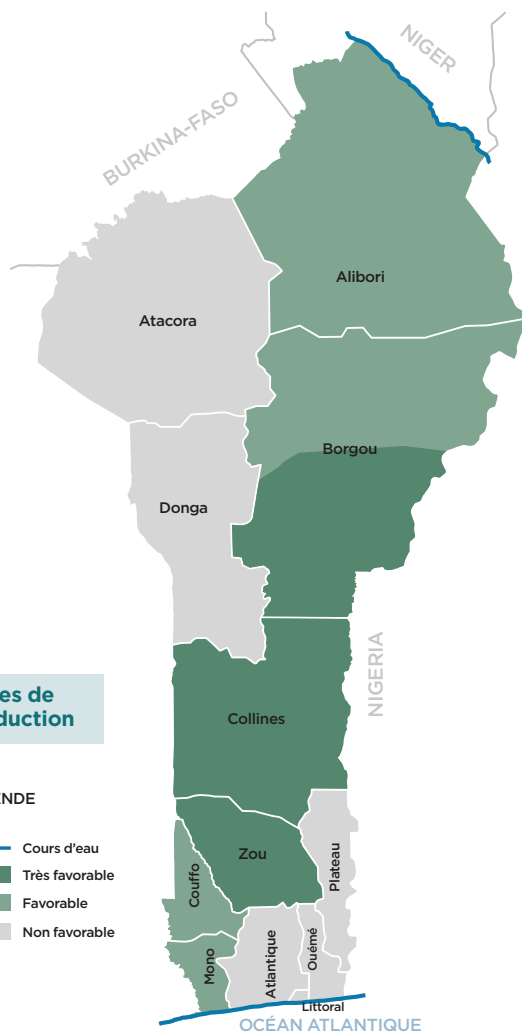
LÉGENDE

- Cours d'eau
- Très favorable
- Favorable
- Non Emblavé





Le soja
du Bénin



Le soja

▲ La filière

DONNÉES DE PRODUCTION

- › Production annuelle : 140 000 tonnes par an
- › Rendement moyen : 750-800 kg/ha
- › Nombre de producteurs individuels : environ 50 000
- › Zones de culture : les départements du Mono, Couffo, Zou, Collines, Donga, Borgou, Alibori

DONNÉES DU MARCHÉ

- › **Pourcentage actuel de produits transformés :** moins de 10%
- › **Marché local :** 75%
- › **Exportation :** 25%

Contact : **APIEx (Agence de Promotion des Investissements et des Exportations)**

01 BP 5160 Cotonou (Bénin)

Tél. + (+229) 21 31 86 50 / contact@apiex.bj

www.apiex.bj

▲ Opportunités

PRODUCTION

- › Porter la production à 200 000 tonnes par an
- › Emblaver les 70 000 ha de superficie disponible
- › Améliorer le rendement à 900 kg/ha

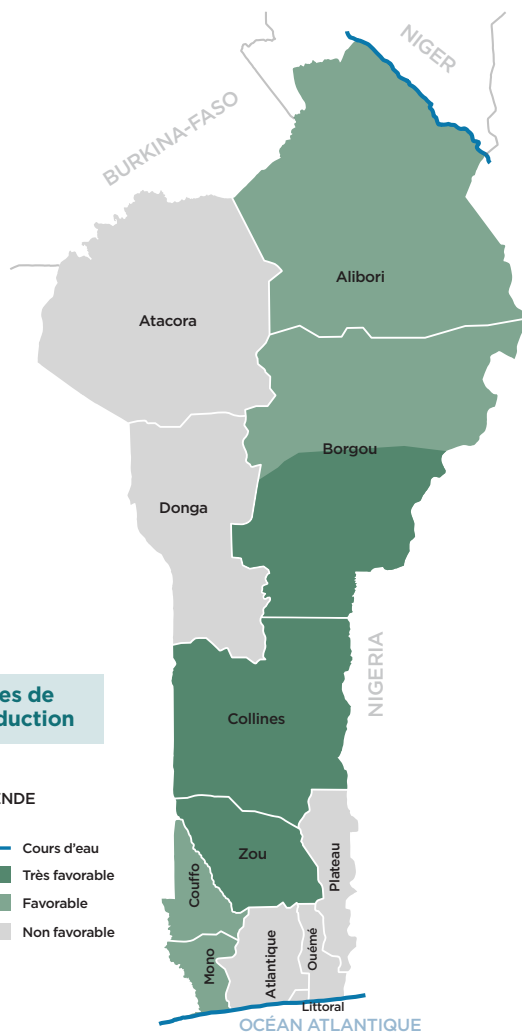
TRANSFORMATION ET DISTRIBUTION

- › Investir dans la transformation du soja
- › Diversifier les marchés d'exportation : Chine, Union Européenne, Inde, Vietnam, Côte d'Ivoire, Nigéria, Togo, Turquie, Myanmar, et Indonésie

▲ Principaux acteurs du secteur

- › Territoire et Développement (ETD), INRAB, FSA/ UAC, CBDIBA, CRADIB, DEDRAS, RAPIDEL, REPFED, SENS Bénin, OBEPAB, l'ONG IFD





Le soja

▲ La filière

DONNÉES DE PRODUCTION

- › Production annuelle : 140 000 tonnes par an
- › Rendement moyen : 750-800 kg/ha
- › Nombre de producteurs individuels : environ 50 000
- › Zones de culture : les départements du Mono, Couffo, Zou, Collines, Donga, Borgou, Alibori

DONNÉES DU MARCHÉ

- › **Pourcentage actuel de produits transformés :** moins de 10%
- › **Marché local :** 75%
- › **Exportation :** 25%

Contact : **APIEx (Agence de Promotion des Investissements et des Exportations)**

01 BP 5160 Cotonou (Bénin)

Tél. + (+229) 21 31 86 50 / contact@apiex.bj

www.apiex.bj

▲ Principaux acteurs du secteur

- › Territoire et Développement (ETD), INRAB, FSA/ UAC, CBDIBA, CRADIB, DEDRAS, RAPIDEL, REPFED, SENS Bénin, OBEPAB, l'ONG IFD

